

Algemene vergadering Federplast



Patricia
Ceysens

Vlaams minister van Economie,
Ondernemen, Wetenschap, Innovatie
en Buitenlandse Handel

Groot-Bijgaarden – 1 april 2009

Prognoses Wereldeconomie IMF, maart 2009


	2008	2009	2010
Wereldoutput	3,2	-1 tot -0,5	1,5 tot 2,5
Geïndustrialiseerde economieën	0,8	-3,5 tot -3	0 tot 0,5
Eurozone	0,9	-3,2	0,1
U.S.	1,1	-2,6	0,2
Japan	-0,7	-5,8	-0,2
Ontluikende economieën	6,1	1,5 tot 2,5	3,5 tot 4,5



G-20 bijeenkomst 2 april 2009

Vlaams economisch beleid

Conjunctureel



**Vlaams
relanceplan
14 nov. '08**

Structureel



Conjunctureel

Relanceplan

14 november 2008 – 23 januari 2009

“Herstel het vertrouwen”:

- I. Financiering van bedrijven: waarborgregeling
- II. Arbeidsmarkt: herstructureringen
- III. Publieke en private investeringen: versnellen

Waarborgregeling: hoe werkt waarborgverlening?



Een extra waarborg
van de Vlaamse
overheid voor KMO's

Waarborgbeheer
PMV  kmo



Situering waarborg-instrument naar graad overheidsinterventie

Toenemende
graad
van
overheids-
interventie
t.a.v.
onderneming



- **Waarborg** verlenen aan een bankkrediet van een onderneming
- (Achtergestelde) **leningen** verstrekken aan een onderneming
- **Deelname in kapitaal** van een onderneming

Waarborgen voor ondernemingen in Vlaanderen (via PMV)

Pijler 1 **Waarborgen voor KMO's** *Generiek systeem*

(= het bestaande systeem waarvan modaliteiten worden versoepeld)

- Aan banken wordt een bepaald waarborgcontingent toegekend
- Banken dragen dossier aan tot bij NV Waarborgbeheer (dochter PMV)
- Maximum waarborgbedrag is 1,5 mio euro
- Waarborg: maximum 75%
- Waarborgbedrag uitbreiden naar 3,75 mio euro, na goedkeuring door Europese Commissie van het ingediende dossier
- Uitbreiden naar 6 mio euro, na goedkeuring door Europese Commissie van een nog te ontwikkelen methodiek naar Duits model
- Beheer: NV Waarborgbeheer
- Waarborgen voor:
 - Investeringsleningen
 - Overbruggingsleningen
- Geen onderneming in 'moeilijkheden'

Pijler 2 **Waarborgen voor GO** *Generiek systeem*

(= het bestaande systeem waarvan modaliteiten worden versoepeld, dat wordt uitgebreid naar grote ondernemingen)

- Aan banken wordt een bepaald waarborgcontingent toegekend
- Banken dragen dossier aan tot bij NV Waarborgbeheer (dochter PMV)
- Maximum waarborgbedrag is 1,5 mio euro
- Waarborg: maximum 75%
- Uitbreiden naar 3,75 mio euro, na goedkeuring door Europese Commissie van het ingediende dossier
- Uitbreiden naar 6 mio euro, na goedkeuring door Europese Commissie van een nog te ontwikkelen methodiek naar Duits model
- Beheer: NV Waarborgbeheer
- Waarborgen voor:
 - Investeringsleningen
 - Overbruggingsleningen
- Geen onderneming in 'moeilijkheden'

Tijdelijke pijler 3 (tot 31/12/2010) **Waarborgen voor KMO's en GO**

Case by case systeem
(= nieuw te ontwikkelen systeem)

= pijler voor waarborgen op leningen >1,5 mio euro
= werkt niet met toegekende waarborgcontingenten aan banken maar op ad hoc basis

Standaardsysteem

- Maximum waarborgbedrag is onbeperkt
- Waarborg 80%
- Marktconforme premie
- Geen aanmelding bij Europese Commissie nodig

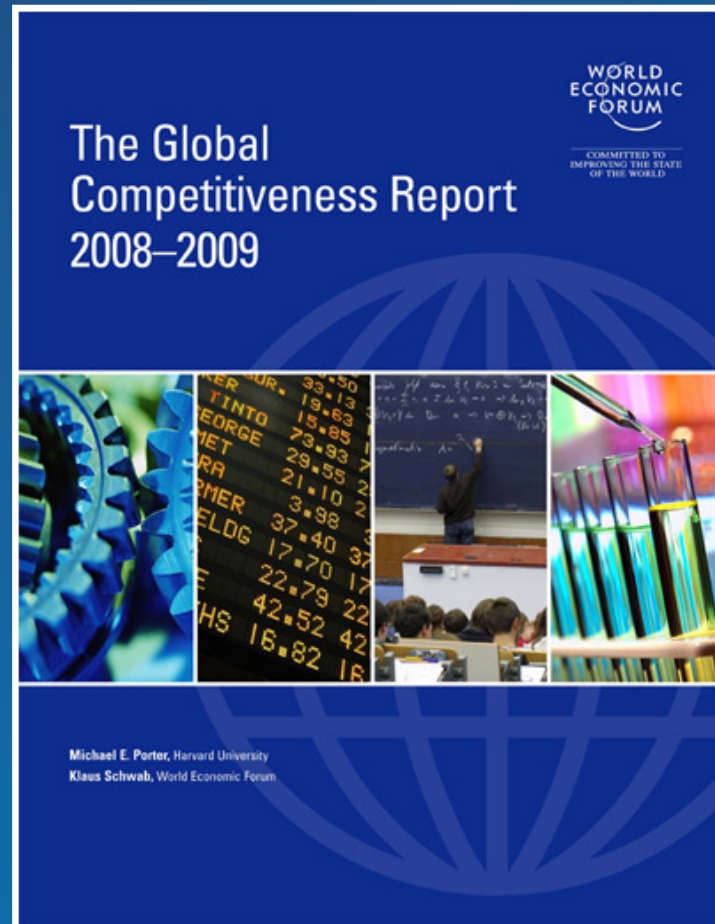
Tijdelijk crisissysteem (tot 31/12/2010)

- Onderneming niet in 'moeilijkheden' voor 1 juli 2008
- Maximum waarborgbedrag i.f.v. loonmassa
- Waarborg maximum 90%
- Marktconforme premie met 25% korting voor KMO's en 15% korting voor grote ondernemingen
- Aanmelden vereist

- Beheer: via nieuw PMV-vehikel
- Waarborgen voor:
 - Investeringsleningen
 - Overbruggingsleningen

Structureel

Inspiratie voor beleid: World Economic Forum



Het trappenmodel van Porter



The Global Competitiveness Index (oktober 2008)

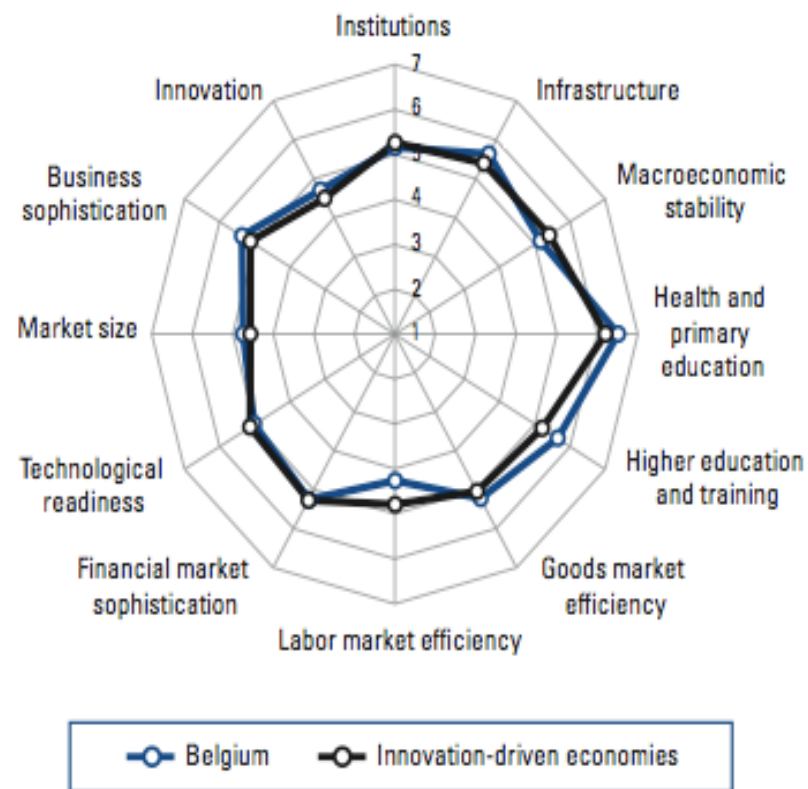
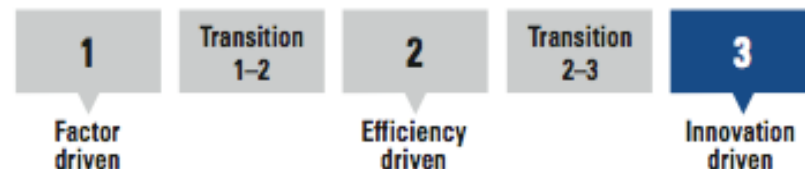
Country	Rk
United States	1
Switzerland	2
Denmark	3
Sweden	4
Singapore	5
Finland	6
Germany	7
Netherlands	8
Japan	9
Canada	10
Hong Kong	11
United Kingdom	12
Korea, rep.	13
Austria	14
Norway	15

Country	Rk
France	16
Taiwan, China	17
Australia	18
Belgium	19
Iceland	20
Malaysia	21
Ireland	22
Israel	23
New Zealand	24
Luxembourg	25
Qatar	26
Saudi Arabia	27
Chile	28
Spain	29
China	30

Global Competitiveness Index


	Rank (out of 134)	Score (1-7)
GCI 2008-2009	19	5.1
GCI 2007-2008 (out of 131).....	20	5.1
GCI 2006-2007 (out of 122).....	24	5.1
Basic requirements	18	5.6
1st pillar: Institutions.....	21	5.2
2nd pillar: Infrastructure.....	16	5.6
3rd pillar: Macroeconomic stability.....	60	5.1
4th pillar: Health and primary education.....	3	6.5
Efficiency enhancers	21	5.0
5th pillar: Higher education and training.....	6	5.6
6th pillar: Goods market efficiency.....	12	5.2
7th pillar: Labor market efficiency.....	79	4.3
8th pillar: Financial market sophistication.....	23	5.2
9th pillar: Technological readiness.....	23	5.0
10th pillar: Market size.....	25	4.8
Innovation and sophistication factors	15	5.0
11th pillar: Business sophistication.....	11	5.4
12th pillar: Innovation.....	14	4.7

Stage of development



“Creatieve destructie

Voortdurende turbulentie op markt
van ondernemingen
én op
de arbeidsmarkt



Joseph Schumpeter
1883-1950

HIVA studie (2009)

Starters- en stopzettingsgraad
van Vlaamse werkgevers
2003-2007

HIVA studie (2009)

Starters- en stopzettingsgraden

	Aantal starters	Aantal stoppers
2005	7.600	6.300
2006	7.600	6.000

- Elk jaar is gemiddeld 9% totale populatie van Vlaamse werkgevers een starter
- Elk jaar zet gemiddeld 7,6% van de Vlaamse werkgevers hun activiteiten stop

HIVA studie (2009) gevolgen arbeidsmarkt

Jobcreatie en jobdestructie
2003-2007

HIVA studie (2009)

	Job-destructie	Job-creatie	Netto evolutie
Jaarlijks gemiddeld 2003-2007	-101.700	129.900	+28.100

- Of, gemiddeld sneuvelden tussen 2003-2007 elk jaar, elke week 2000 jobs
- Maar, werden er tussen 2003-2007 elk jaar, elke week 2500 nieuwe jobs gecreëerd

Rol van de overheid?

Niet afschermen,

wél


faciliteren

en

ondersteunen!


Vereenvoudigen: minder overheidsagentschappen

ONDERNEMEN



Agentschap
Ondernemen

INNOVEREN



INTERNATIONALISEREN



Flanders Investment & Trade
Vlaams Agentschap voor Internationaal Ondernemen

Vlaams economisch ondersteuningsbeleid

proces ONDERNEMEN

proces INNOVEREN

proces INTERNATIONALISEREN

*Ondersteunend
overheids-
agentschap*

Agentschap Ondernemen (AO)

Agentschap IWT

Agentschap FIT

KMO- portefeuille

*Subsidie-
instrumenten*

- Ecologiepremie
- Strategische investerings- en/of opleidingssteun
- Steun bij hinder openbare werken

- KMO-Haalbaarheidsstudie
- KMO-Innovatieprojecten
- O&O-bedrijfsprojecten

- Fin-stim maatregelen
 - Subsidies ter bevordering internationaal ondernemen
 - Steun terbeschikkingstelling uitrustingsgoederen
 - Subsidies haalbaarheidstudies bouw- en milieuprojecten
 - Steun projecten bedrijfsgroeperingen

*Kapitaal-
verstrekking
via PMV*

- Waarborgregeling
- Win-Win lening
- ARKimedes
- Cultuurinvest

- Vinnof
- Fonds Achtergestelde Leningen

- Fonds Vlaanderen Internationaal (FVI)

I. Ondernemen

Subsidies → Lastenverlaging

Vb.: Lokaal pact:

- Afschaffing belasting op nieuw materiaal en outillage
- Afschaffing belastingen op personeel en kantoren
- Geen nieuwe belastingen in 2009
- Afschaffing van de ELIA-heffing

II. Innoveren

6 strategische innovatie-clusters VRWB



1. Logi-tech

Transport - logistiek - diensten - supply chain management



2. I-health-tech

Test en validatiebed – ICT en diensten voor gezondheidszorg



3. Medi-tech / Nutri-tech

Translatieel onderzoek – voeding en gezondheid



4. Nano-tech

Nieuwe materialen, nanotechnologie - verwerkende industrie



5. Socio-tech

ICT voor socio-economische innovatie



6. Eco-tech:

Energie en milieu voor diensten en verwerkende industrie

O

&

O

&

O

Competentiepolen



FLANDERS PLASTICVISION

Flanders Plastic Vision

Competentiepool Kunststof en Technologie

- Initiatief van Federplast.be, het Vlaams Kunststofcentrum (VKC), SIRRIS, de Associaties KULeuven en UGent en vijf kunststofverwerkende bedrijven (Deceuninck, Helvoet Pharma, ANL Plastics, Vitalo Industries en Anziplast Tavernier)
- Platform voor kennisuitwisseling tussen de kunststofindustrie en de wereld van onderzoek en wetenschap.
- Binnen verschillende onderzoeksdomeinen (nanomaterialen, biomaterialen, microverwerking, hybride producten, energiebeheer en oppervlaktetechnologie) concrete projecten in samenwerking met Europa en andere kenniscentra in Vlaanderen.

III. Internationaliseren

Netwerk Flanders Investment and Trade



5 technologie-attachés



Beijing:
Milieu/energie

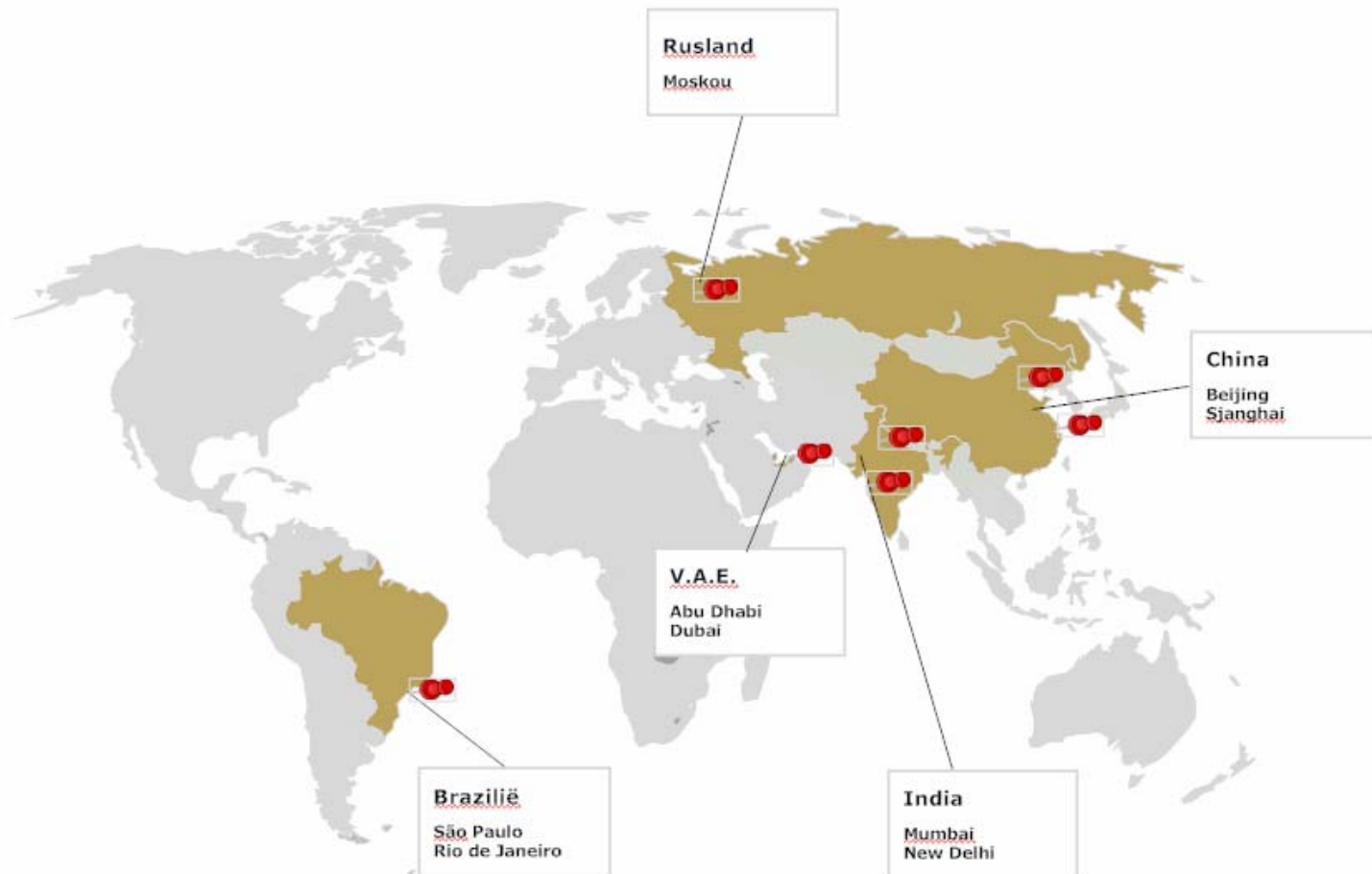
Tokyo:
Biotech/nanotech

New Delhi:
ICT

New York:
Biotech

Los Angeles:
ICT

Dienstencentra



Internationalisering



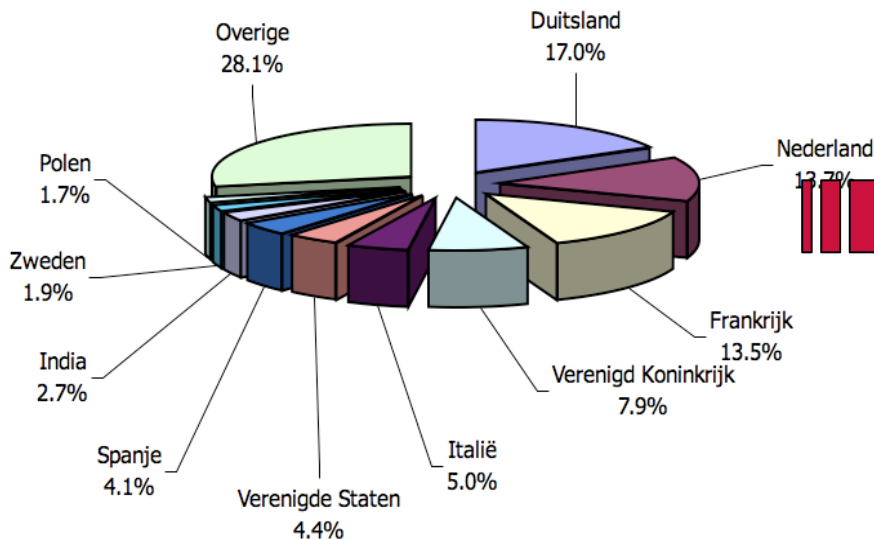
Goederen



Diensten


Internationalisering

VLAAMSE UITVOERBESTEMMINGEN
(9 maanden 2007, totaal in %)



BRIC

“It is not the strongest of the species that survives, nor the most intelligent, but the one most responsive to change.”



Charles Darwin
1809-1882